



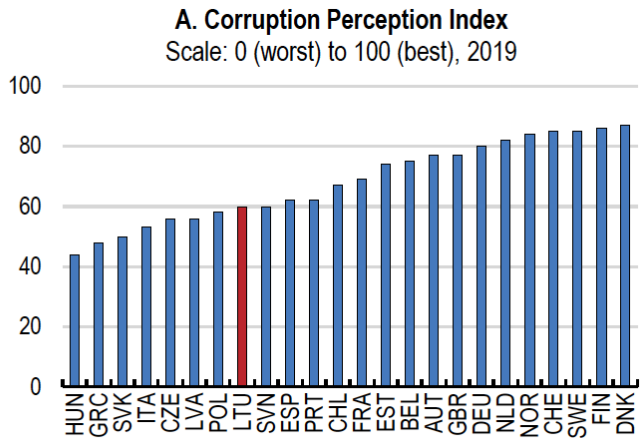
LIETUVOS ANTIKORUPCINĖ APLINKA: BŪKLĖ IR TENDENCIJOS

Dr. Margarita Švedkauskienė
Strateginės analizės skyriaus viršininkė
Lietuvos Respublikos specialiųjų tyrimų tarnyba

KORUPCIJOS KONTROLĖ LIETUVOJE: TARPTAUTINIS VERTINIMAS

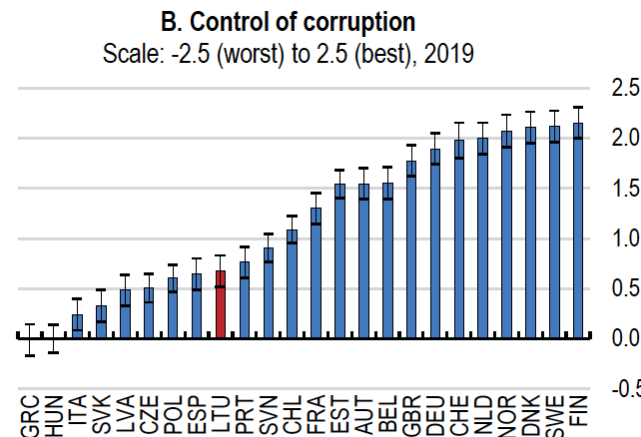


EBPO LIETUVOS EKONOMIKOS APŽVALGOJE PABRĖŽIAMAS KORUPCIJOS KAIP PAPLITUSIOS PROBLEMOS SUVOKIMAS VISUOMENĖJE. LIETUVOS KORUPCIJOS KONTROLĖS RODIKLIAI IŠLIEKA ŽEMESNI NEI EBPO EUROPOS VALSTYBIŲ VIDURKIS.



KORUPCIJOS SUVOKIMO INDEKSAS 2019

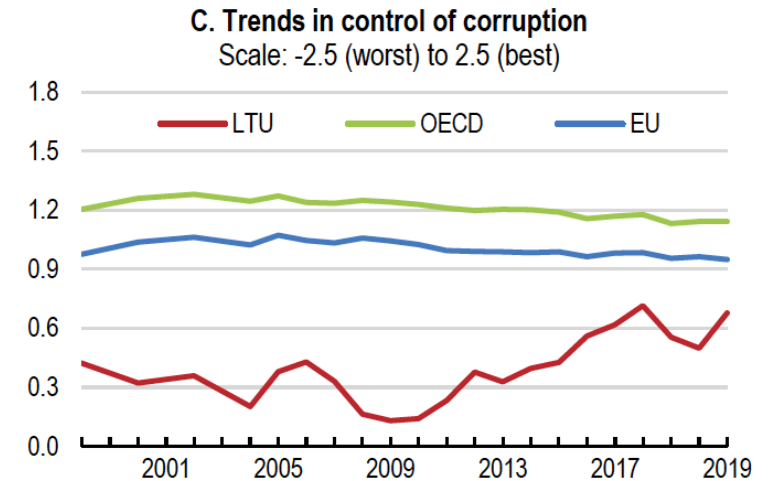
- 60/100 BALŲ
- 35/180 PASAULYJE
- 18/26 EBPO EUROPOS VALSTYBIŲ



KORUPCIJOS KONTROLĖS RODIKLIS 2019

- 0,68 BALŲ SKALĖJE –2,5:2,5
- 54/209 PASAULYJE
- 18/26 EBPO EUROPOS VALSTYBIŲ

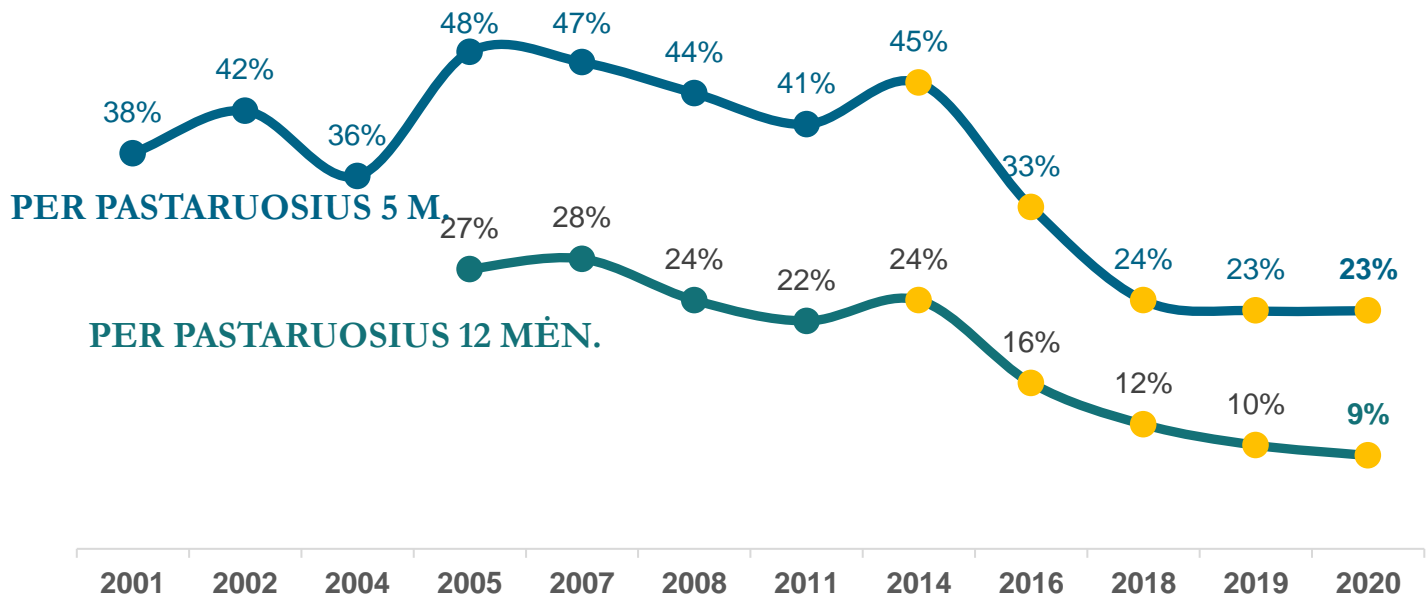
STEBIMOS POZITYVIOS ILGALAIKĖS TENDENCIJOS



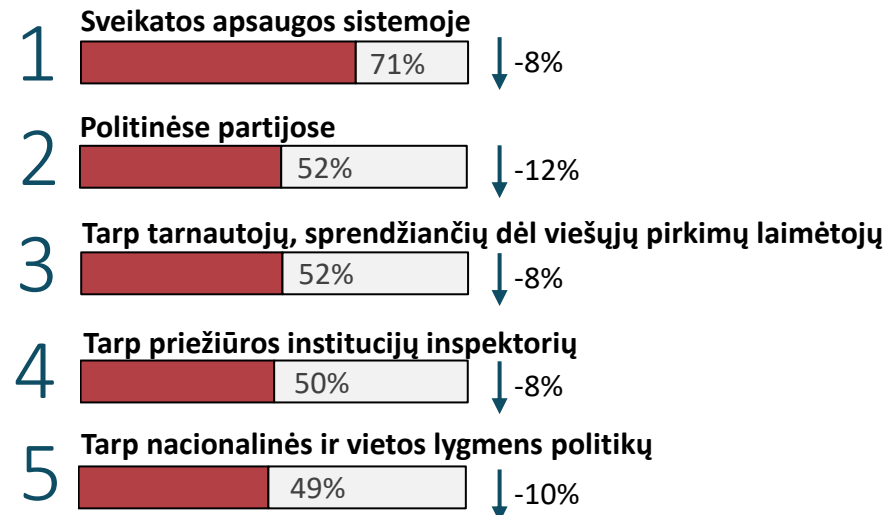
**KORUPCIJOS KONTROLĖS RODIKLIS
NUO 2008 IŠAUGO 4,8 KARTO
nuo 0,14 iki 0,68 BALO**

ANTI-KORUPCINĖ APLINKA: DIAGNOSTINIAI TYRIMAI

TEKO DUOTI KYŠĮ



KYŠININKAVIMAS IR NAUDOJIMASIS TARNYBINE PADĖTIMI VERTINAMAS KAIP PAPLITĘS:



Rodyklėmis pažymėti didesni nei statistinė paklaida pokyčiai lyginant su 2017 m.

GYVENTOJŲ NUOMONE, KORUPCIJOS MASTAI LIETUVOJE :

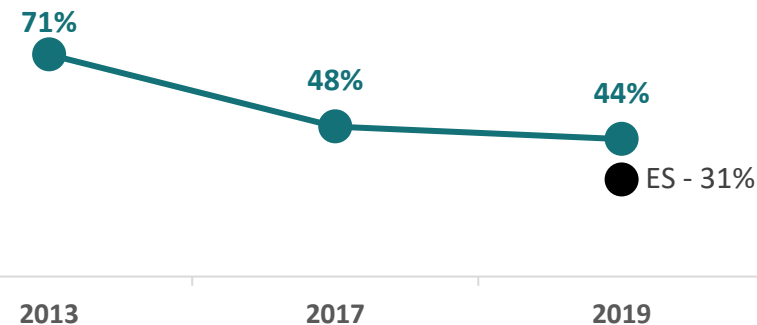
PER PRAĖJUSIUS 5 METUS



PER ATEINANČIUS 3 METUS



KORUPCIJOS TOLERAVIMO INDEKSAS




Šaltinis: EK gyventojų apklausa Eurobarometras 502: Korupcija, 2019

Šaltinis: „Lietuvos korupcijos žemėlapis“ gyventojų apklausos duomenys, 2020

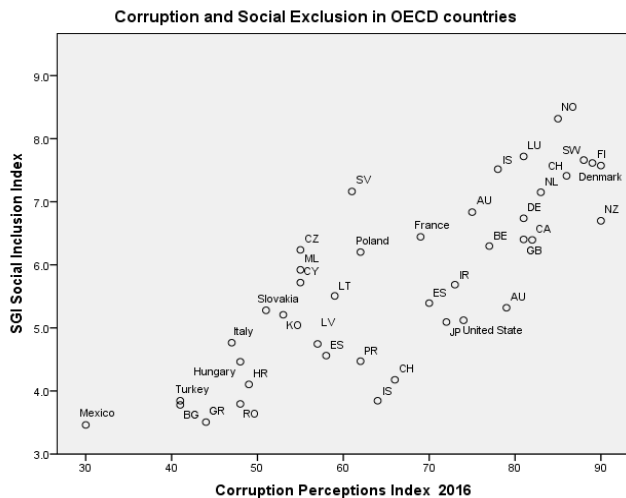
Rodykle pažymėtas didesnis nei statistinė paklaida pokytis lyginant su 2019 m.

ANTI KORUPCINĖ APLINKA IR SOCIALINĖ GEROVĖ



LIETUVOJE GEROVĖ PASKIRSTYTA NETOLYGLIAI, DIDELĖ GYVENTOJŲ DALIS ATSIDURIA SKURDO RIZIKOJE, VISUOMENEI BŪDINGA SOCIALINĖ ATSKIRTIS, REIKALINGA GERINTI SOCIALINIŲ PASLAUGŲ PRIEINAMUMĄ IR KOKYBĘ.

KORUPCIJOS IR SOCIALINĖS ATSKIRTIES RYŠYS



VALSTYBĖSE, KURIOMS BŪDINGA DIDELĖ SOCIALINĖ ATSKIRTIS, KORUPCIJA SUVOKIAMA KAIP LABIAU PAPLITUSI.



DIDĖJANT SOCIALINĖS ĮTRAUKTIES INDEKSUI, DIDĖTŲ KSI.

Šaltiniai: 1) Transparency International, 2016.
2) Bertelsmann Stiftung, Sustainable Governance Indicators, 2020.

KORUPCIJA MAŽINA SOCIALINIŲ PASLAUGŲ PRIEINAMUMĄ



84% MANO, KAD KYŠIAI IR NAUDOJIMASIS RYŠIAIS – LENGVIAUSIAS BŪDAS GAUTI VIEŠĄS PASLAUGAS LIETUVOJE.

Šaltinis: EK apklausa Eurobarometras 502: Korupcija, 2019



ŽEMESNĖJE SOCIALINĖJE PADĖTYJE ESANTYS VISUOMENĖS NARIAI DAŽNIAU PATIRIA KYŠIO PRIEVARTĄ.

Šaltinis: Inequality.org, „How Corruption Drives Inequality“

ANTI KORUPCINĖ APLINKA IR EKONOMINĖ GEROVĖ



MOKESČIŲ SURINKIMO IR PERSKIRSTYMO PROBLEMOS LIETUVOJE: MOKESČIŲ SISTEMA TURĖTŲ BŪTI EFEKTYVESNĖ MAŽINANT SKURDĄ, GERESNIS MOKESČIŲ SURINKIMAS LEISTŲ SKIRTI DIDESNĮ FINANSAVIMĄ SOCIALINĖMS PASLAUGOMS.

MOKESČIŲ SISTEMOS VEIKIA EFEKTYVIAU VALSTYBĖSE SU UŽTIKRINTA ANTIKORUPCINE APLINKA




MOKESČIŲ SURINKIMAS YRA SUSIJĘS SU SUVOKIAMU KORUPCIJOS LYGIU.



VALSTYBĖSE, KURIOSE KORUPCIJA SUVOKIAMA KAIP MAŽAI PAPLITUSI, SURENKAMA IKI 4 PROC. NUO BVP DAUGIAU MOKESČIŲ.

KORUPCIJOS ĮTAKA BIUDŽETO IŠLAIDŲ PASKIRSTYMIUI

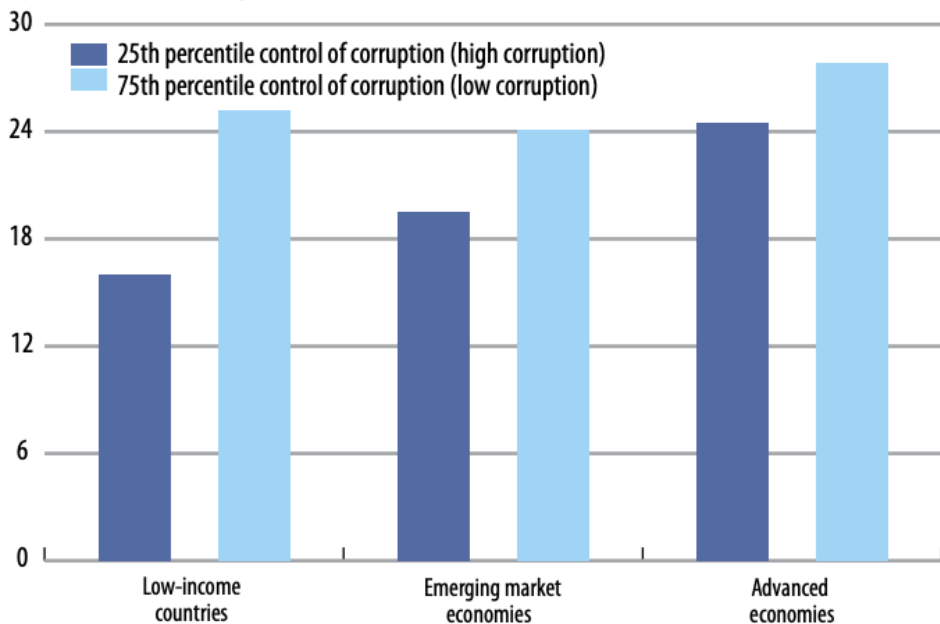


IŠLAIDOS MOKYKLŲ INFRASTRUKTŪRAI YRA PERNELYG DIDELĖS. ATKREIPIAMAS DĖMESYS Į SILPNUS LIETUVOS MOKYKLŲ REZULTATUS TARPTAUTINIAME PISA VERTINIME.

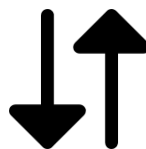
ŠVIETIMO KOKYBĖS GALIMOS SĄSAJOS SU KORUPCIJOS KONTROLĖS SITUACIJA

Public spending on education and health is lower in countries where corruption is higher.

(percent of total spending)



VALSTYBĖSE, PASIŽYMINČIOSE DIDELE KORUPCIJA – MAŽESNIS FINANSAVIMAS SVEIKATOS IR ŠVIETIMO SEKTORIAMS, STEBIMI PRASTESNI MOKSLEIVIŲ PASIEKIMAI.



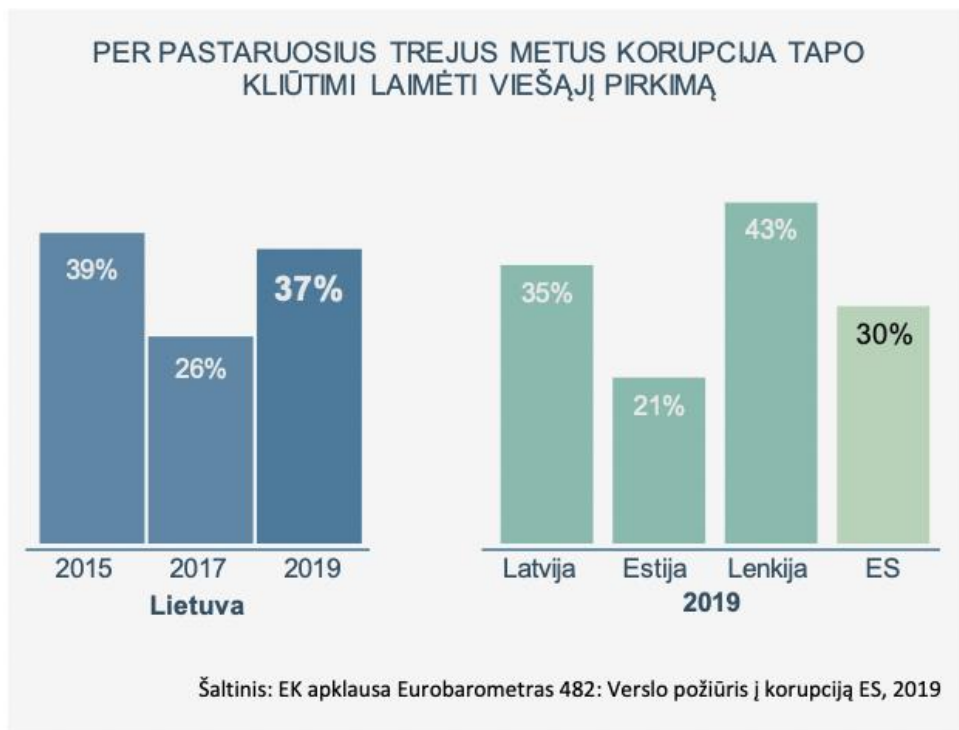
SILPNA KORUPCIJOS KONTROLĖ – DIDESNĖ BIUDŽETO DALIS INFRASTRUKTŪROS PROJEKTAMS, NEUŽTIKRINANT JŲ KOKYBĖS, MAŽESNĖ – ŠVIETIMUI.

VIEŠŪJŲ PIRKIMŲ SKAIDRUMO PROBLEMATIKA



VIEŠIEJI PIRKIMAI – TARP SEKTORIŲ, KUR KORUPCIJA PAPLITUSI LABIAUSIAI. EFEKTYVUS IR SKAIDRUS VIEŠŪJŲ PIRKIMŲ PROCESAS PADIDINA VALSTYBĖS INVESTICIJŲ GRAŽĄ.

VERSLO PATIRTIS DALYVAUJANT PIRKIMUOSE



VIEŠŪJŲ PIRKIMŲ RIZIKINGUMAS



PAGAL „VIENO TIEKĖJO“ PIRKIMŲ SKAIČIŲ EUROPOS KOMISIJA LIETUVĄ 2019 M. PRISKYRĖ PRIE DIDŽIAUSIOS RIZIKOS VALSTYBIŲ GRUPĖS.

EK Bendrosios rinkos rezultatų suvestinė, 2019



2018 – 2019 M. VIDUTINĖ „VIENO TIEKĖJO“ PIRKIMŲ DALIS LIETUVOJE – 52 %.

Šaltinis: VPT, 2018-2019 m. „Vieno tiekėjo“ pirkimai



STEBIMAS NE VISUOMET SAVALAIKIS IR TIKSLUS VIEŠŪJŲ PIRKIMŲ DUOMENŲ VIEŠINIMAS.

KORUPCIJOS KONTROLĖS EKONOMINĖ NAUDA



LIETUVOS KORUPCIJOS KONTROLĖS RODIKLIUI PASIEKUS EUROPOS REGIONO EBPO VALSTYBIŲ-NARIŲ VIDUTINĮ DYDĮ, TAI GALĖTŲ DUOTI TEIGIAMĄ EFEKTĄ BVP.

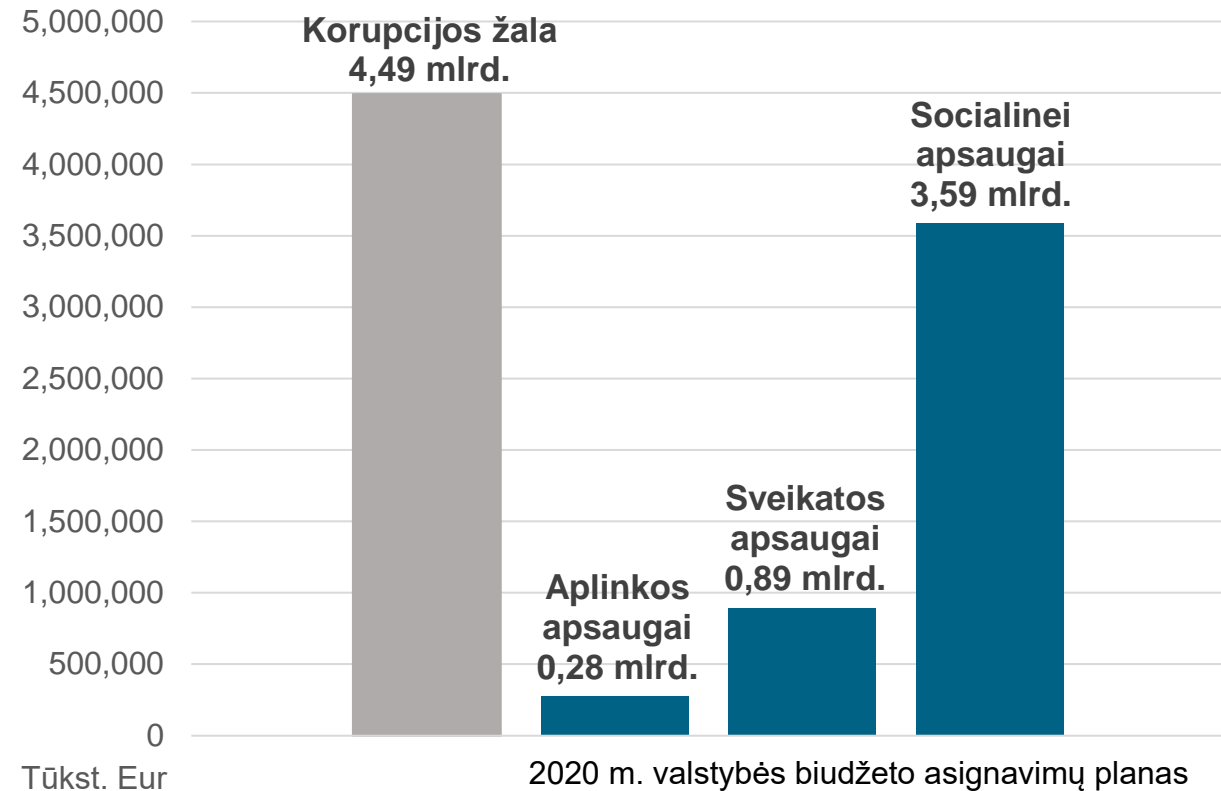


DEŠIMTIES METŲ LAIKOTARPYJE: 1,3 PROC. EFEKTĄ BVP, T. Y. 629,2 MLN. EURŲ PER METUS SKAIČIUOJANT PAGAL 2019 M. BPV DYDĮ.




ILGESNIAME NEI 10 METŲ LAIKOTARPYJE: 3,3 PROC. EFEKTĄ BVP, T. Y. 1,6 MLRD. EURŲ PER METUS SKAIČIUOJANT PAGAL 2019 M. BPV DYDĮ.

KORUPCIJOS POTENCIALIOS ŽALOS Palyginimas su valstybės biudžeto asignavimų planu tam tikroms sritims



SISTEMINĖ KORUPCIJOS PREVENCIJA

KORUPCIJOS PREVENCIJOS ĮSTATYMO PROJEKTAS



**INTEGRALI KORUPCIJOS
PREVENCIJA**



**AIŠKIOS UŽ ATSPARUMĄ
KORUPCIJAI ATSAKINGŲ
SUBJEKTŲ TEISĖS, PAREIGOS
IR ATSAKOMYBĖS**



www.facebook.com/LRSTT



www.linkedin.com/STT



www.instagram.com/LRSTT



www.stt.lt